

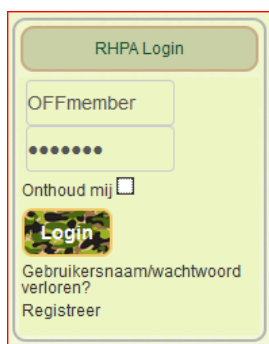
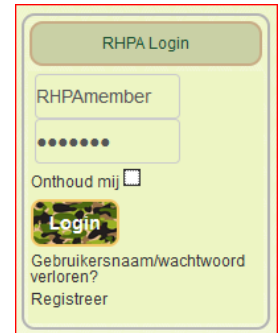
Deel uw foto's (of ander beeldmateriaal) met anderen.

Sinds kort is het mogelijk om uw beeldmateriaal zoals foto's en dergelijke te delen met uw (oud) collega's door dit materiaal zelf te uploaden naar de website (www.rhpa.nl) van de vereniging.

Een korte explicatie van hoe dit gaat.

Via het menu item **Media** en vervolgens **Beeld galerij** zijn de algemeen beschikbare fotoboeken te benaderen. Hier vindt u dus materiaal wat niet privacy gevoelig kan zijn en voor iedereen die de website bezoekt is in te zien.

Bent u echter op de website ingelogd via uw userid/password dan heeft u naast de hiervoor genoemde **Beeld galerij** OOK de gelegenheid om de voor u specifieke fotoboeken (galerijen) te benaderen via de button onder die van Beeld galerij. Bent u ingelogd met een userid uit categorie "Reünie vereniging" dan zult u hier de specifiek voor de vereniging bedoelde fotoboeken vinden. Denk bijvoorbeeld aan de jaarlijkse bijeenkomsten en de uitstapjes.



Bent u echter ingelogd met een userid uit de categorie "Vereniging van Officieren" dan is de algemene Beeld galerij beschikbaar maar OOK de specifiek voor de Vereniging van Officieren bedoelde fotoboeken. De ieder jaar gemaakte fotoseries van het Diner de Corps vindt u bijvoorbeeld hier.

Door op een fotoboek te klikken zal dit fotoboek geopend worden en zich presenteren al of niet als een diashow. Het starten of stoppen en het scrollen (vooruit / achteruit) in het fotoboek is mogelijk met de bekende symbolen in het beeld.

Een extra klik op het hoofdvenster zal dit venster nog verder vergroten en is dan ook scherm vullend en geeft dan tevens de mogelijkheden



om de foto te downloaden of in te zoomen.

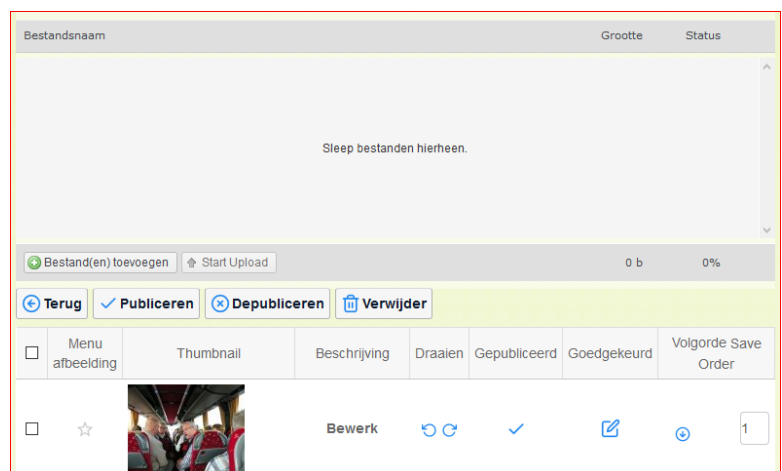
Uploaden van uw beeldmateriaal.

Het uploaden van uw beeldmateriaal wordt geactiveerd door op de button **Uw media beheer** te klikken. Een scherm



als deze wordt dan actief. Voor het uploaden is het noodzakelijk om een door geselecteerde categorie te selecteren. Voor de allereerste keer is dus alleen het aanmaken van een nieuwe categorie, het fotoboek van uw keuze, mogelijk. Na het aanmaken of selecteren van een reeds

eerder gemaakte categorie kunt via de selectie **Beheer afbeeldingen** uw beeldmateriaal uploaden. Het getoonde scherm stelt u in staat om uw afbeeldingen op uw computer te selecteren en te uploaden. Het geeft tevens nog de mogelijkheid om bepaalde foto's te voorzien van een beschrijving (aanbevolen) en al of niet te publiceren. Goedkeuring van zowel de door u aangemaakte categorie als de geüploade foto's is aan de beheerder / webmaster. Na de goedkeuring zullen uw afbeeldingen in het door u aangemaakte fotoboek zichtbaar zijn op de website.



Veel plezier met het uploaden en delen van uw beeldmateriaal.

Voor vragen en/of problemen: "See your friendly [webmaster](#)."